

Заполнение разделов формы ОО-1 в АИС СГО

1. Титульный лист

На экране статистической отчетности Формы ОО-1 первым загружается титульный лист.

На титульном листе **Формы № ОО-1** указываются:

- Наименование отчитывающейся организации,
- Почтовый адрес,
- Код формы по ОКУД,
- Код учреждения по ОКПО, ИНН, КПП, ОГРН (рис. 1).

На титульном листе указана дата, по состоянию на которую должна быть заполнена данная форма. **Форма № ОО-1** учитывает сведения о школе, состав учащихся и т.п. **по состоянию на 20 сентября**.

Закреть форму № ОО-1 Экспорт в Excel

Раздел: Титульный лист

ФЕДЕРАЛЬНОЕ СТАТИСТИЧЕСКОЕ НАБЛЮДЕНИЕ

Нарушение порядка представления статистической информации, а равно представление недостоверной статистической информации влечет ответственность, установленную статьей 13.19 Кодекса Российской Федерации об административных правонарушениях от 30.12.2001 № 195-ФЗ, а также статьей 3 Закона Российской Федерации от 13.05.92 № 2761-1 "Об ответственности за нарушение порядка представления государственной статистической отчетности"

ВОЗМОЖНО ПРЕДОСТАВЛЕНИЕ В ЭЛЕКТРОННОМ ВИДЕ

СВЕДЕНИЯ ОБ ОРГАНИЗАЦИИ, ОСУЩЕСТВЛЯЮЩЕЙ ПОДГОТОВКУ
ПО ОБРАЗОВАТЕЛЬНЫМ ПРОГРАММАМ НАЧАЛЬНОГО ОБЩЕГО, ОСНОВНОГО ОБЩЕГО,
СРЕДНЕГО ОБЩЕГО ОБРАЗОВАНИЯ

на начало 2020/2021 учебного года
по состоянию на 20 сентября 2020 г.

Форма № ОО-1

Приказ Росстата:
Об утверждении формы
от 17.08.2016 № 429
О внесении изменений
(при наличии)
от _____ № ____
от _____ № ____

Годовая

Предоставляют:					Сроки предоставления
юридические лица, осуществляющие образовательную деятельность по образовательным программам начального общего, основного общего, среднего общего образования: - Министерству образования и науки Российской Федерации					15 октября после отчетного периода

Наименование отчитывающейся организации Тестовая школа г.Корсаков (Тестовая школа г.Корсаков)					
Почтовый адрес 694020 г. Корсаков					
Код формы по ОКУД	Код отчитывающейся организации по ОКПО		ИНН	КПП	ОГРН
1	2	3	4	5	
0609567	4567871233	1734567890	745631789	7549678130000	

Рис. 1

Внимание: данные на титульном листе формы ОО-1 выгружаются из карточки ОО, поэтому на титульном листе нет активных полей для внесения сведений вручную!

Для корректного заполнения отчета в АИС СГО должна быть внесена достоверная информация об образовательной организации, классах, учащихся и их родителях, сотрудниках.

2. Разделы, которые заполняются при помощи авторасчета

Некоторые разделы формы содержат кнопку «Авторасчёт», которая позволяет автоматически заполнить поля данными из системы (рис. 2).

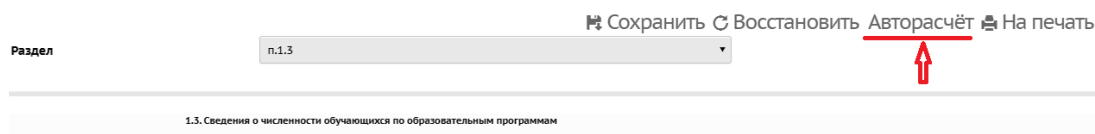


Рис. 2

Авторасчёт производится постранично, т.е. нажатие этой кнопки меняет только содержимое текущего раздела формы.

Разделы, которые заполняются с помощью авторасчета:

- ✓ п. 1.3
- ✓ п. 2.14.1.1
- ✓ п. 2.9
- ✓ п. 3.1
- ✓ п. 3.2
- ✓ п. 3.3.2
- ✓ п. 3.4
- ✓ п. 3.5

После авторасчёта данные не сохраняются в базе данных, а только отображаются на экране в соответствующих полях. Таким образом, есть возможность отменить авторасчёт, просто не сохраняя результаты его действий. Чтобы содержимое полей было сохранено в базе данных системы, нужно нажать кнопку «Сохранить» (рис. 3).

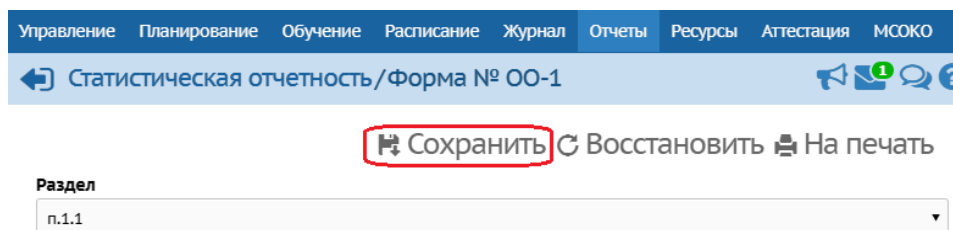


Рис. 3

3. Разделы, которые заполняются вручную

Все остальные разделы формы 00-1, не перечисленные в предыдущем пункте, заполняются вручную.

Внимание: в АИС СГО в форму статистической отчетности ОО-1 необходимо вносить данные из ФСН № ОО-1, утвержденного в общеобразовательной организации по состоянию на 20 сентября!

Заполнив раздел, необходимо сохранить внесенные сведения, нажав на кнопку «**Сохранить**» (рис. 3). Для перехода к следующему разделу выбирайте его из выпадающего списка в поле «**Раздел**» (рис. 4)

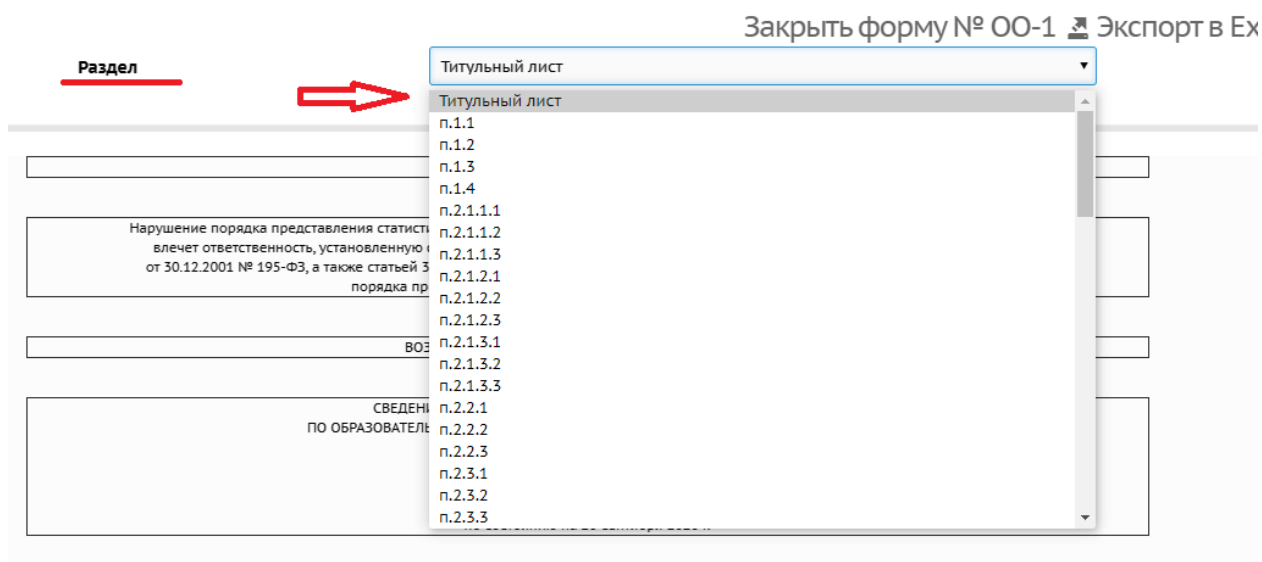


Рис. 4

Для того, чтобы сохранить все данные, внесенные в форму ОО-1 и закрыть ее для редактирования, перейдите в раздел «**Титульный лист**» и нажмите на кнопку «**Закреть форму ОО-1**» (рис. 5):

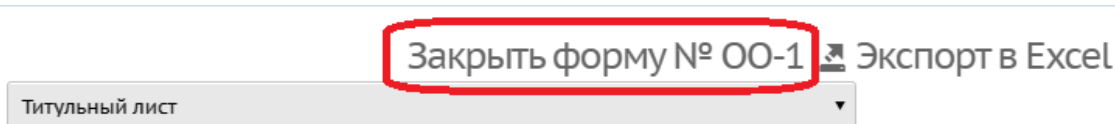


Рис. 5