

Работа с формами федерального государственного статистического наблюдения в АИС СГО на уровне Управления образованием

После того, как вы вошли в систему в сроке меню выберите «Отчеты», затем пункт меню «ФГСН» (Формы федерального государственного статистического наблюдения) (рис. 1).

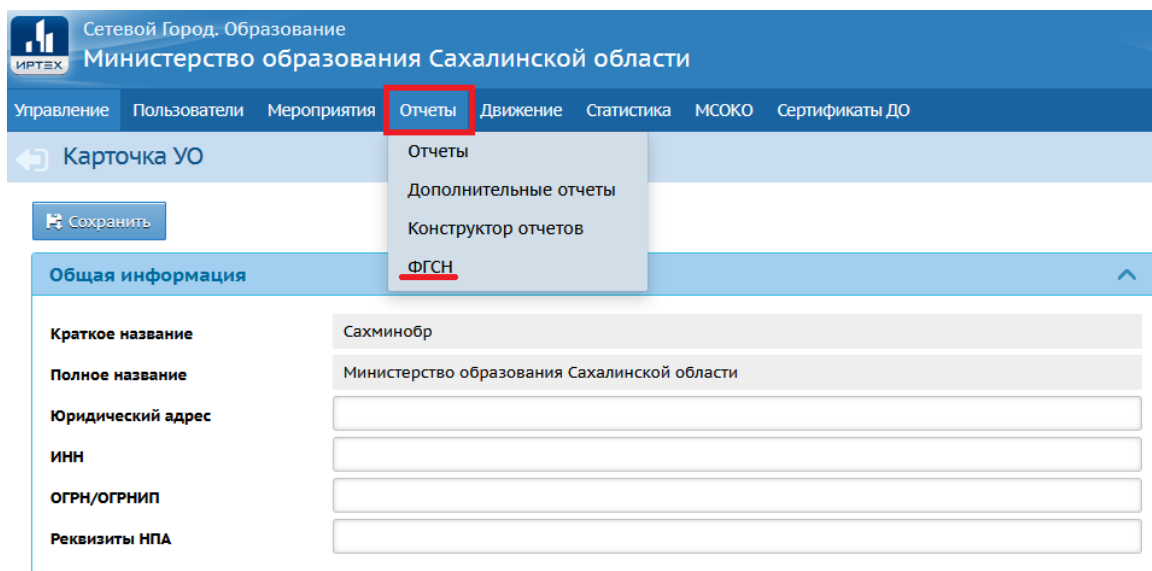


Рис.1

На экране **Формы федерального государственного статистического наблюдения** необходимо задать год обучения в поле «Учебный год». Для этого кликните кнопкой мыши на строку, которая отображает годы обучения и задайте нужный учебный год. Затем в верхнем правом углу нажмите на ссылку «**Контроль заполнения**» (рис.2).

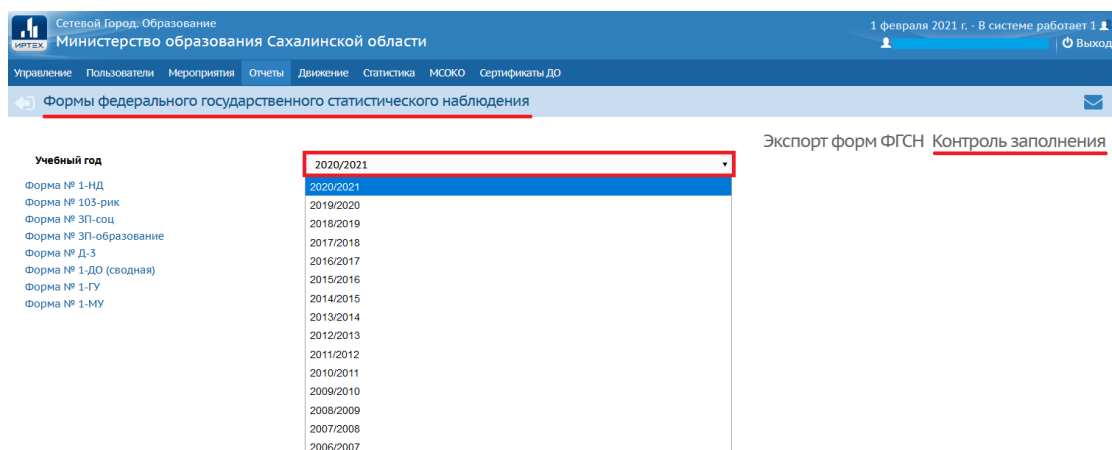


Рис.2

На экране «**Формы федерального государственного статистического наблюдения/Контроль заполнения**» заполните все поля. Для этого поочередно нажимайте на каждую строчку и из предложенного списка выбирайте необходимые значения (рис. 3).

Примечание. Если необходимо отображать только те ОО, которые не закрыли форму ФГСН, поставьте флажок напротив строки «Показывать только ОО, не закрывшие форму ФГСН» (рис. 3).

Поля для заполнения:

1. Управление – выставлено по умолчанию
2. Муниципальный район – выставлен по умолчанию
3. Населенный пункт – выбор из предложенного списка
4. Учебный год - выбор из предложенного списка
5. Форма ФГСН - выбор из предложенного списка
6. Тип ОО - выбор из предложенного списка

Примечание. Обращаем ваше внимание на то, что в поле «**Форма ФГСН**» по умолчанию системой выставляется форма 1-ДО. Поэтому при изменении поля «**Учебный год**», обязательно вновь отредактируйте поле «**Форма ФГСН**».

Нажмите кнопку обновить (рис. 3).

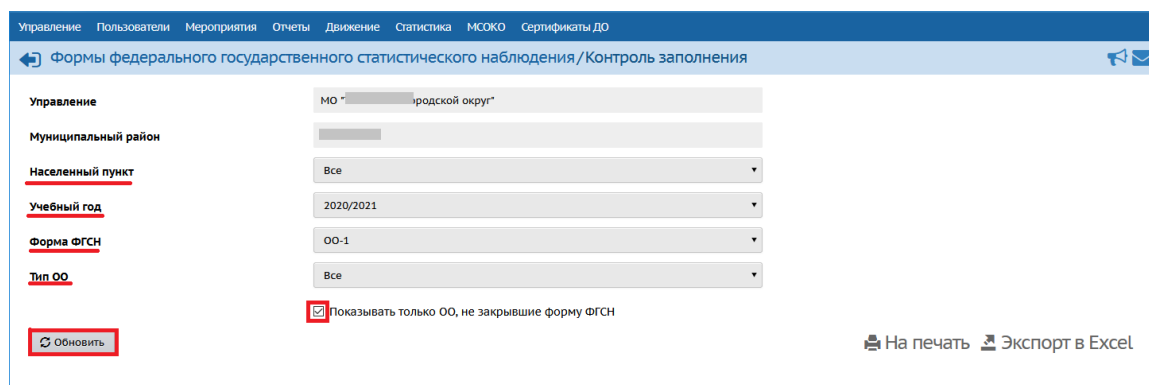


Рис. 3

Далее на экране появится перечень всех образовательных организаций в соответствии с заданными полями. Последний столбец в данной таблице указывает на статус заполнения формы (рис. 4).

Статусы формы отчетности:

1. Статус «**открыта**» - означает, что образовательная организация имеет возможность редактирования формы.
2. Статус «**закрыта**» - означает, что форма становится не доступной для редактирования. Такой статус присваивается в том случае, когда образовательная организация заполняет, сохраняет данные в каждом разделе формы и нажимает кнопку «**Закреть форму ОО-1**», тем самым зафиксировав содержимое формы, делая невозможными её изменения.

Внимание! Образовательным организациям необходимо закрыть Форму отчетности, чтобы:

- предоставить эту форму органу управления образованием для формирования сводных форм госстатотчётности;

- обеспечить возможность заполнения этой формы в следующем учебном году. Если форма за прошедший год не закрыта, то в следующем учебном году эта форма будет недоступна.

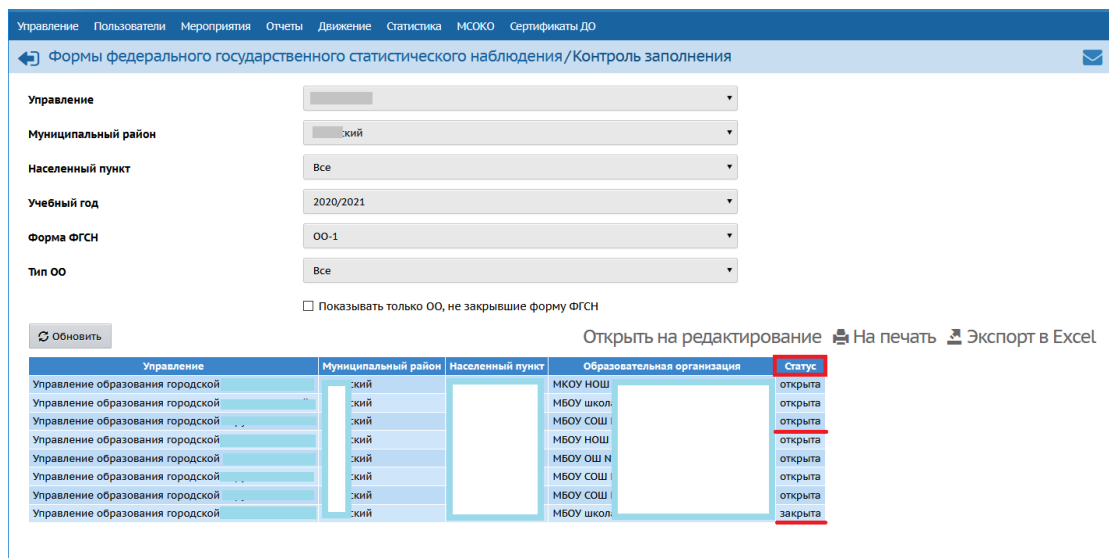


Рис. 4

Как изменить данные в форме ФГСН № 00-1 после того, как форма была закрыта

В АИС СГО на уровне управления образования в разделе «Статус заполнения форм» можно не только контролировать процесс закрытия (полного наполнения) статистических форм образовательными организациями, но и при необходимости внести изменения – вновь разрешить редактирование для конкретной образовательной организации.

После того, как во все поля были проставлены необходимые данные и нажмите кнопку «Обновить». На экране появится таблица с перечнем образовательных организаций и статусом формы отчетности. Нажмите на ссылку «Открыть на редактирование» (рис.5), и напротив наименования образовательной организации, которая имеет статус «Закрыта» появится окошко. В нем необходимо поставить флажок. Затем нажмите кнопку «Открыть» (рис.6). Теперь данная форма отчетности доступна для редактирования для данной ОО.

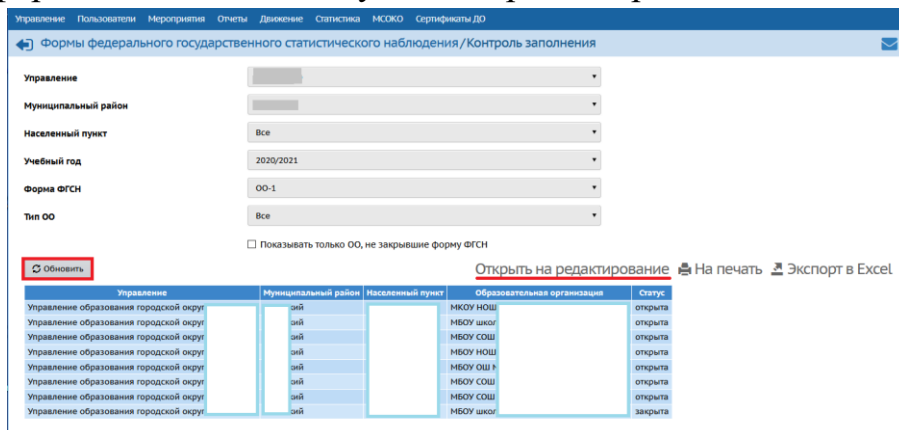


Рис. 5

Открыть		Отмена						
Управление	Муниципальный район	Населенный пункт	Образовательная организация	Статус				
Управление образования городской округ			МКОУ НОШ					
Управление образования городской округ			МБОУ школ				открыта	
Управление образования городской округ			МБОУ СОШ				открыта	
Управление образования городской округ			МБОУ НОШ				открыта	
Управление образования городской округ			МБОУ ОШ N				открыта	
Управление образования городской округ			МБОУ СОШ				открыта	
Управление образования городской округ			МБОУ СОШ				открыта	
Управление образования городской округ			МБОУ школ				открыта <input type="checkbox"/>	

Рис. 6

Кнопкой «Отмена» можно отменить действия по открытию для редактирования форм отчетности форм отчетности для ОО.

Используя кнопки «На печать» и «Экспорт в Excel», можно распечатать и выгрузить в файл Excel файл с перечнем образовательных организаций и статусом их форм отчетности (Рис. 7).

Обновить							Открыть на редактирование			На печать	Экспорт в Excel
Управление	Муниципальный район	Населенный пункт	Образовательная организация	Статус							
Управление образования городской округ			МКОУ НОШ								
Управление образования городской округ			МБОУ школ								
Управление образования городской округ			МБОУ СОШ								
Управление образования городской округ			МБОУ НОШ								
Управление образования городской округ			МБОУ ОШ N								
Управление образования городской округ			МБОУ СОШ								
Управление образования городской округ			МБОУ СОШ								
Управление образования городской округ			МБОУ школ								

Рис. 7